


DETALLE	Presupuesto Aprobado	Presupuesto Modificado	Enero	
			Enero	Total
2 - GASTOS				
2.1 - REMUNERACIONES Y CONTRIBUCIONES				
2.1.1 - REMUNERACIONES	889,889,024	889,889,024	54,108,996	54,108,996
2.1.2 - SOBRESUELDOS	609,389,024	595,689,024	42,261,260	42,261,260
2.1.3 - DIETAS Y GASTOS DE REPRESENTACIÓN	195,600,000	209,300,000	5,386,900	5,386,900
2.1.4 - GRATIFICACIONES Y BONIFICACIONES	-	-	-	-
2.1.5 - CONTRIBUCIONES A LA SEGURIDAD SOCIAL	-	-	-	-
2.2 - CONTRATACIÓN DE SERVICIOS	84,900,000	84,900,000	6,460,836	6,460,836
2.2.1 - SERVICIOS BÁSICOS	184,080,787	185,680,787	19,339,934	19,339,934
2.2.2 - PUBLICIDAD, IMPRESIÓN Y ENCUADERNACIÓN	22,520,000	23,520,000	1,403,054	1,403,054
2.2.3 - VIÁTICOS	21,200,787	24,470,787	3,873,704	3,873,704
2.2.4 - TRANSPORTE Y ALMACENAJE	26,300,000	26,300,000	2,908,817	2,908,817
2.2.5 - ALQUILERES Y RENTAS	64,900,000	39,350,000	355,200	355,200
2.2.6 - SEGUROS	9,900,000	21,910,000	2,819,332	2,819,332
2.2.7 - SERVICIOS DE CONSERVACIÓN, REPARACIONES MENORES E INSTA	12,000,000	12,000,000	1,899,456	1,899,456
2.2.8 - OTROS SERVICIOS NO INCLUIDOS EN CONCEPTOS ANTERIORES	12,880,000	13,100,000	3,181,074	3,181,074
2.2.9 - OTRAS CONTRATACIONES DE SERVICIOS	12,880,000	16,430,000	1,871,092	1,871,092
2.3 - MATERIALES Y SUMINISTROS	1,500,000	8,600,000	1,028,205	1,028,205
2.3.1 - ALIMENTOS Y PRODUCTOS AGROFORESTALES	197,190,189	195,590,189	120,286,414	120,286,414
2.3.2 - TEXTILES Y VESTUARIOS	107,580,000	107,730,000	117,919,412	117,919,412
2.3.3 - PRODUCTOS DE PAPEL, CARTÓN E IMPRESOS	13,200,000	13,200,000	-	-
2.3.4 - PRODUCTOS FARMACÉUTICOS	3,700,000	3,740,000	48,144	48,144
2.3.5 - PRODUCTOS DE CUERO, CAUCHO Y PLÁSTICO	1,200,000	1,200,000	-	-
2.3.6 - PRODUCTOS DE MINERALES, METÁLICOS Y NO METÁLICOS	9,600,000	8,135,500	-	-
2.3.7 - COMBUSTIBLES, LUBRICANTES, PRODUCTOS QUÍMICOS Y CONEXC	-	1,176,000	-	-
2.3.8 - GASTOS QUE SE ASIGNARÁN DURANTE EL EJERCICIO (ART. 32 Y 33	43,300,000	43,324,500	1,729,636	1,729,636
2.3.9 - PRODUCTOS Y ÚTILES VARIOS	-	-	589,222	589,222
2.4 - TRANSFERENCIAS CORRIENTES	18,610,189	17,084,189	-	-
2.4.1 - TRANSFERENCIAS CORRIENTES AL SECTOR PRIVADO	2,400,000	2,400,000	-	-
2.4.2 - TRANSFERENCIAS CORRIENTES AL GOBIERNO GENERAL NACIONA	2,400,000	2,400,000	-	-
2.4.3 - TRANSFERENCIAS CORRIENTES A GOBIERNOS GENERALES LOCAL	-	-	-	-
2.4.4 - TRANSFERENCIAS CORRIENTES A EMPRESAS PÚBLICAS NO FINAN	-	-	-	-
2.4.5 - TRANSFERENCIAS CORRIENTES A INSTITUCIONES PÚBLICAS FINAN	-	-	-	-
2.4.6 - SUBVENCIONES	-	-	-	-
2.4.7 - TRANSFERENCIAS CORRIENTES AL SECTOR EXTERNO	-	-	-	-
2.4.9 - TRANSFERENCIAS CORRIENTES A OTRAS INSTITUCIONES PÚBLICA	-	-	-	-


2.5.1 - TRANSFERENCIAS DE CAPITAL AL SECTOR PRIVADO	-	-	-	-
2.5.2 - TRANSFERENCIAS DE CAPITAL AL GOBIERNO GENERAL NACIONAL	-	-	-	-
2.5.3 - TRANSFERENCIAS DE CAPITAL A GOBIERNOS GENERALES LOCALES	-	-	-	-
2.5.4 - TRANSFERENCIAS DE CAPITAL A EMPRESAS PÚBLICAS NO FINANCIERAS	-	-	-	-
2.5.6 - TRANSFERENCIAS DE CAPITAL AL SECTOR EXTERNO	-	-	-	-
2.5.9 - TRANSFERENCIAS DE CAPITAL A OTRAS INSTITUCIONES PÚBLICAS	-	-	-	-
2.6 - BIENES MUEBLES, INMUEBLES E INTANGIBLES				
2.6.1 - MOBILIARIO Y EQUIPO	16,440,000	16,440,000	910,596	910,596
2.6.2 - MOBILIARIO Y EQUIPO AUDIOVISUAL, RECREATIVO Y EDUCACION	11,400,000	11,400,000	-	-
2.6.3 - EQUIPO E INSTRUMENTAL, CIENTÍFICO Y LABORATORIO	960,000	960,000	302,732	302,732
2.6.4 - VEHÍCULOS Y EQUIPO DE TRANSPORTE, TRACCIÓN Y ELEVACIÓN	-	-	-	-
2.6.5 - MAQUINARIA, OTROS EQUIPOS Y HERRAMIENTAS	-	-	-	-
2.6.6 - EQUIPOS DE DEFENSA Y SEGURIDAD	2,880,000	2,880,000	303,704	303,704
2.6.7 - ACTIVOS BIOLÓGICOS	-	-	-	-
2.6.8 - BIENES INTANGIBLES	-	-	-	-
2.6.9 - EDIFICIOS, ESTRUCTURAS, TIERRAS, TERRENOS Y OBJETOS DE VALOR	1,200,000	1,200,000	304,160	304,160
2.7 - OBRAS				
2.7.1 - OBRAS EN EDIFICACIONES	-	-	-	-
2.7.2 - INFRAESTRUCTURA	-	-	-	-
2.7.3 - CONSTRUCCIONES EN BIENES CONCESIONADOS	-	-	-	-
2.7.4 - GASTOS QUE SE ASIGNARÁN DURANTE EL EJERCICIO PARA INVERSIÓN	-	-	-	-
2.8 - ADQUISICIÓN DE ACTIVOS FINANCIEROS CON FINES DE POLÍTICA				
2.8.1 - CONCESIÓN DE PRESTAMOS	-	-	-	-
2.8.2 - ADQUISICIÓN DE TÍTULOS VALORES REPRESENTATIVOS DE DEUDA	-	-	-	-
2.9 - GASTOS FINANCIEROS				
2.9.1 - INTERESES DE LA DEUDA PÚBLICA INTERNA	-	-	-	-
2.9.2 - INTERESES DE LA DEUDA PÚBLICA EXTERNA	-	-	-	-
2.9.4 - COMISIONES Y OTROS GASTOS BANCARIOS DE LA DEUDA PÚBLICA	-	-	-	-
4 - APLICACIONES FINANCIERAS				
4.1 - INCREMENTO DE ACTIVOS FINANCIEROS				
4.1.1 - INCREMENTO DE ACTIVOS FINANCIEROS CORRIENTES	-	-	24,696,745	-
4.1.2 - INCREMENTO DE ACTIVOS FINANCIEROS NO CORRIENTES	-	-	24,696,745	-
4.2 - DISMINUCIÓN DE PASIVOS				
4.2.1 - DISMINUCIÓN DE PASIVOS CORRIENTES	60,000,000	60,000,000	-	-
4.2.2 - DISMINUCIÓN DE PASIVOS NO CORRIENTES	60,000,000	60,000,000	-	-
4.3 - DISMINUCIÓN DE FONDOS DE TERCEROS				
4.3.5 - DISMINUCIÓN DEPÓSITOS FONDOS DE TERCEROS	-	-	-	-
Total general				
	1,350,000,000	1,350,000,000	219,342,685	194,645,941

Fuente: Sistema Integrado de Gestion Financiera (Sigef)

Presupuesto aprobado: Se refiere al presupuesto aprobado en la Ley de Presupuesto General del Estado.
Presupuesto modificado: Se refiere al presupuesto aprobado en caso de que el Congreso Nacional apruebe un presupuesto
Total devengado: Son los recursos financieros que surgen con la obligación de pago por la recepción conforme de obras, bienes y servicios oportunamente contratados o, en los casos de gastos sin contraprestación, por haberse cumplido los requisitos administrativos dispuestos por el reglamento de la presente ley.


Lic. Héctor Marte Deschamps
 Director Administrativo y Financiero




Licda. María Ynmaculada Almonte
 Encargada del Departamento Financiero





2 - GASTOS	DETALLE	
	Enero	Total
2.1 - REMUNERACIONES Y CONTRIBUCIONES		
2.1.1 - REMUNERACIONES	54,108,996	54,108,996
2.1.2 - SOBRESUELDOS	42,261,260	42,261,260
2.1.3 - DIETAS Y GASTOS DE REPRESENTACIÓN	5,386,900	5,386,900
2.1.4 - GRATIFICACIONES Y BONIFICACIONES	-	-
2.1.5 - CONTRIBUCIONES A LA SEGURIDAD SOCIAL	-	-
2.2 - CONTRATACIÓN DE SERVICIOS	6,460,836	6,460,836
2.2.1 - SERVICIOS BÁSICOS	19,339,934	19,339,934
2.2.2 - PUBLICIDAD, IMPRESIÓN Y ENCUADERNACIÓN	1,403,054	1,403,054
2.2.3 - VIÁTICOS	3,873,704	3,873,704
2.2.4 - TRANSPORTE Y ALMACENAJE	2,908,817	2,908,817
2.2.5 - ALQUILERES Y RENTAS	355,200	355,200
2.2.6 - SEGUROS	2,819,332	2,819,332
2.2.7 - SERVICIOS DE CONSERVACIÓN, REPARACIONES MENORES E INSTALACIONES TEMPORALES	1,899,456	1,899,456
2.2.8 - OTROS SERVICIOS NO INCLUIDOS EN CONCEPTOS ANTERIORES	3,181,074	3,181,074
2.2.9 - OTRAS CONTRATACIONES DE SERVICIOS	1,871,092	1,871,092
2.3 - MATERIALES Y SUMINISTROS	1,028,205	1,028,205
2.3.1 - ALIMENTOS Y PRODUCTOS AGROFORESTALES	120,286,414	120,286,414
2.3.2 - TEXTILES Y VESTUARIOS	117,919,412	117,919,412
2.3.3 - PRODUCTOS DE PAPEL, CARTÓN E IMPRESOS	-	-
2.3.4 - PRODUCTOS FARMACÉUTICOS	48,144	48,144
2.3.5 - PRODUCTOS DE CUERO, CAUCHO Y PLÁSTICO	-	-
2.3.6 - PRODUCTOS DE MINERALES, METÁLICOS Y NO METÁLICOS	-	-
2.3.7 - COMBUSTIBLES, LUBRICANTES, PRODUCTOS QUÍMICOS Y CONEXOS	-	-
2.3.8 - GASTOS QUE SE ASIGNARÁN DURANTE EL EJERCICIO (ART. 32 Y 33 LEY 423-06)	1,729,636	1,729,636
2.3.9 - PRODUCTOS Y ÚTILES VARIOS	589,222	589,222
2.4 - TRANSFERENCIAS CORRIENTES		
2.4.1 - TRANSFERENCIAS CORRIENTES AL SECTOR PRIVADO	-	-
2.4.2 - TRANSFERENCIAS CORRIENTES AL GOBIERNO GENERAL NACIONAL	-	-
2.4.3 - TRANSFERENCIAS CORRIENTES A GOBIERNOS GENERALES LOCALES	-	-
2.4.4 - TRANSFERENCIAS CORRIENTES A EMPRESAS PÚBLICAS NO FINANCIERAS	-	-
2.4.5 - TRANSFERENCIAS CORRIENTES A INSTITUCIONES PÚBLICAS FINANCIERAS	-	-
2.4.6 - SUBVENCIONES	-	-
2.4.7 - TRANSFERENCIAS CORRIENTES AL SECTOR EXTERNO	-	-
2.4.9 - TRANSFERENCIAS CORRIENTES A OTRAS INSTITUCIONES PÚBLICAS	-	-

2.5.1 - TRANSFERENCIAS DE CAPITAL AL SECTOR PRIVADO	-	-
2.5.2 - TRANSFERENCIAS DE CAPITAL AL GOBIERNO GENERAL NACIONAL	-	-
2.5.3 - TRANSFERENCIAS DE CAPITAL A GOBIERNOS GENERALES LOCALES	-	-
2.5.4 - TRANSFERENCIAS DE CAPITAL A EMPRESAS PÚBLICAS NO FINANCIERAS	-	-
2.5.6 - TRANSFERENCIAS DE CAPITAL AL SECTOR EXTERNO	-	-
2.5.9 - TRANSFERENCIAS DE CAPITAL A OTRAS INSTITUCIONES PÚBLICAS	-	-
2.6 - BIENES MUEBLES, INMUEBLES E INTANGIBLES		
2.6.1 - MOBILIARIO Y EQUIPO	910,596	910,596
2.6.2 - MOBILIARIO Y EQUIPO AUDIOVISUAL, RECREATIVO Y EDUCACIONAL	-	-
2.6.3 - EQUIPO E INSTRUMENTAL, CIENTÍFICO Y LABORATORIO	302,732	302,732
2.6.4 - VEHÍCULOS Y EQUIPO DE TRANSPORTE, TRACCIÓN Y ELEVACIÓN	-	-
2.6.5 - MAQUINARIA, OTROS EQUIPOS Y HERRAMIENTAS	-	-
2.6.6 - EQUIPOS DE DEFENSA Y SEGURIDAD	303,704	303,704
2.6.7 - ACTIVOS BIOLÓGICOS	-	-
2.6.8 - BIENES INTANGIBLES	-	-
2.6.9 - EDIFICIOS, ESTRUCTURAS, TIERRAS, TERRENOS Y OBJETOS DE VALOR	304,160	304,160
2.7 - OBRAS		
2.7.1 - OBRAS EN EDIFICACIONES	-	-
2.7.2 - INFRAESTRUCTURA	-	-
2.7.3 - CONSTRUCCIONES EN BIENES CONCESIONADOS	-	-
2.7.4 - GASTOS QUE SE ASIGNARÁN DURANTE EL EJERCICIO PARA INVERSIÓN (LEY 423-06)	-	-
2.8 - ADQUISICION DE ACTIVOS FINANCIEROS CON FINES DE POLÍTICA		
2.8.1 - CONCESIÓN DE PRESTAMOS	-	-
2.8.2 - ADQUISICIÓN DE TÍTULOS VALORES REPRESENTATIVOS DE DEUDA	-	-
2.9 - GASTOS FINANCIEROS		
2.9.1 - INTERESES DE LA DEUDA PÚBLICA INTERNA	-	-
2.9.2 - INTERESES DE LA DEUDA PUBLICA EXTERNA	-	-
2.9.4 - COMISIONES Y OTROS GASTOS BANCARIOS DE LA DEUDA PÚBLICA	-	-
4 - APLICACIONES FINANCIERAS		
4.1 - INCREMENTO DE ACTIVOS FINANCIEROS	24,696,745	
4.1.1 - INCREMENTO DE ACTIVOS FINANCIEROS CORRIENTES	24,696,745	
4.1.2 - INCREMENTO DE ACTIVOS FINANCIEROS NO CORRIENTES	24,696,745	
4.2 - DISMINUCIÓN DE PASIVOS		
4.2.1 - DISMINUCIÓN DE PASIVOS CORRIENTES	-	-
4.2.2 - DISMINUCIÓN DE PASIVOS NO CORRIENTES	-	-
4.3 - DISMINUCIÓN DE FONDOS DE TERCEROS		
4.3.5 - DISMINUCIÓN DEPÓSITOS FONDOS DE TERCEROS	-	-
Total general	219,342,685	194,645,941

Fuente: Sistema Integrado de Gestion Financiera (Sigef)

Presupuesto aprobado: Se refiere al presupuesto aprobado en la Ley de Presupuesto General del Estado.
Presupuesto modificado: Se refiere al presupuesto aprobado en caso de que el Congreso Nacional apruebe un presupuesto complementario.
Total devengado: Son los recursos financieros que surgen con la obligación de pago por la recepción conforme de obras, bienes y servicios oportunamente contratados o, en los casos de gastos sin contraprestación, por haberse cumplido los requisitos administrativos dispuestos por el reglamento de la presente ley.


Lic. Héctor Marte Deschamps
 Director Administrativo y Financiero


Licda. María Ynmaculada Almonte
 Encargada del Departamento Financiero

