

DETALLE	Presupuesto Aprobado	Presupuesto Modificado	Ejecución		
			Enero	Febrero	Total
2 - GASTOS					
2.1 - REMUNERACIONES Y CONTRIBUCIONES	889,889,024	919,156,793	54,108,996	54,583,897	108,692,893
2.1.1 - REMUNERACIONES	609,389,024	624,956,793	42,261,260	42,477,844	84,739,104
2.1.2 - SOBRESUELDOS	195,600,000	209,300,000	5,386,900	5,607,693	10,994,593
2.1.3 - DIETAS Y GASTOS DE REPRESENTACIÓN	-	-	-	-	-
2.1.4 - GRATIFICACIONES Y BONIFICACIONES	-	-	-	-	-
2.1.5 - CONTRIBUCIONES A LA SEGURIDAD SOCIAL	84,900,000	84,900,000	6,460,836	6,498,360	12,959,196
2.2 - CONTRATACIÓN DE SERVICIOS	184,080,787	232,580,903	19,339,934	11,323,764	30,663,698
2.2.1 - SERVICIOS BÁSICOS	22,520,000	23,520,000	1,403,054	1,609,774	3,012,828
2.2.2 - PUBLICIDAD, IMPRESIÓN Y ENCUADERNACIÓN	21,200,787	28,477,378	3,873,704	177,000	4,050,704
2.2.3 - VIÁTICOS	26,300,000	28,146,324	2,908,817	2,487,616	5,396,433
2.2.4 - TRANSPORTE Y ALMACENAJE	64,900,000	40,014,259	355,200	108,000	463,200
2.2.5 - ALQUILERES Y RENTAS	9,900,000	44,688,212	2,819,332	3,638,634	6,457,966
2.2.6 - SEGUROS	12,000,000	12,137,316	1,899,456	1,465,654	3,365,111
2.2.7 - SERVICIOS DE CONSERVACIÓN, REPARACIONES MENORES E INST.	12,880,000	15,284,623	3,181,074	-	3,181,074
2.2.8 - OTROS SERVICIOS NO INCLUIDOS EN CONCEPTOS ANTERIORES	12,880,000	30,473,791	1,871,092	1,837,086	3,708,178
2.2.9 - OTRAS CONTRATACIONES DE SERVICIOS	1,500,000	9,839,000	1,028,205	-	1,028,205
2.3 - MATERIALES Y SUMINISTROS	197,190,189	444,664,656	120,286,414	48,223,686	168,510,100
2.3.1 - ALIMENTOS Y PRODUCTOS AGROFORESTALES	107,580,000	346,631,992	117,919,412	39,185,752	157,105,164
2.3.2 - TEXTILES Y VESTUARIOS	13,200,000	13,271,602	-	-	-
2.3.3 - PRODUCTOS DE PAPEL, CARTÓN E IMPRESOS	3,700,000	4,076,394	48,144	-	48,144
2.3.4 - PRODUCTOS FARMACÉUTICOS	1,200,000	1,577,982	-	-	-
2.3.5 - PRODUCTOS DE CUERO, CAUCHO Y PLÁSTICO	9,600,000	8,366,780	-	-	-
2.3.6 - PRODUCTOS DE MINERALES, METÁLICOS Y NO METÁLICOS	-	2,106,348	-	926,655	926,655
2.3.7 - COMBUSTIBLES, LUBRICANTES, PRODUCTOS QUÍMICOS Y CONEXI	43,300,000	46,758,268	1,729,636	3,147,200	4,876,836
2.3.8 - GASTOS QUE SE ASIGNARÁN DURANTE EL EJERCICIO (ART. 32 Y 3)	-	-	589,222	-	589,222
2.3.9 - PRODUCTOS Y ÚTILES VARIOS	18,610,189	21,875,290	-	4,964,079	4,964,079
2.4 - TRANSFERENCIAS CORRIENTES	2,400,000	2,400,000	-	-	-
2.4.1 - TRANSFERENCIAS CORRIENTES AL SECTOR PRIVADO	2,400,000	2,400,000	-	-	-
2.4.2 - TRANSFERENCIAS CORRIENTES AL GOBIERNO GENERAL NACION.	-	-	-	-	-
2.4.3 - TRANSFERENCIAS CORRIENTES A GOBIERNOS GENERALES LOCAL	-	-	-	-	-
2.4.4 - TRANSFERENCIAS CORRIENTES A EMPRESAS PÚBLICAS NO FINAN	-	-	-	-	-
2.4.5 - TRANSFERENCIAS CORRIENTES A INSTITUCIONES PÚBLICAS FINA	-	-	-	-	-
2.4.6 - SUBVENCIONES	-	-	-	-	-
2.4.7 - TRANSFERENCIAS CORRIENTES AL SECTOR EXTERNO	-	-	-	-	-
2.4.9 - TRANSFERENCIAS CORRIENTES A OTRAS INSTITUCIONES PÚBLICA	-	-	-	-	-


2.5 - TRANSFERENCIAS DE CAPITAL	-	-	-	-	-
2.5.1 - TRANSFERENCIAS DE CAPITAL AL SECTOR PRIVADO	-	-	-	-	-
2.5.2 - TRANSFERENCIAS DE CAPITAL AL GOBIERNO GENERAL NACIONAL	-	-	-	-	-
2.5.3 - TRANSFERENCIAS DE CAPITAL A GOBIERNOS GENERALES LOCALES	-	-	-	-	-
2.5.4 - TRANSFERENCIAS DE CAPITAL A EMPRESAS PÚBLICAS NO FINANCIERAS	-	-	-	-	-
2.5.6 - TRANSFERENCIAS DE CAPITAL AL SECTOR EXTERNO	-	-	-	-	-
2.5.9 - TRANSFERENCIAS DE CAPITAL A OTRAS INSTITUCIONES PÚBLICAS	-	-	-	-	-
2.6 - BIENES MUEBLES, INMUEBLES E INTANGIBLES	16,440,000	27,312,594	910,596	3,804,090	4,714,687
2.6.1 - MOBILIARIO Y EQUIPO	11,400,000	21,442,104	-	3,064,726	3,064,726
2.6.2 - MOBILIARIO Y EQUIPO AUDIOVISUAL, RECREATIVO Y EDUCACION	960,000	960,000	302,732	-	302,732
2.6.3 - EQUIPO E INSTRUMENTAL, CIENTÍFICO Y LABORATORIO	-	22,798	-	21,712	21,712
2.6.4 - VEHÍCULOS Y EQUIPO DE TRANSPORTE, TRACCIÓN Y ELEVACIÓN	-	79,880	-	79,880	79,880
2.6.5 - MAQUINARIA, OTROS EQUIPOS Y HERRAMIENTAS	2,880,000	3,531,873	303,704	637,773	941,478
2.6.6 - EQUIPOS DE DEFENSA Y SEGURIDAD	-	65,100	-	-	-
2.6.7 - ACTIVOS BIOLÓGICOS	-	-	-	-	-
2.6.8 - BIENES INTANGIBLES	1,200,000	1,210,839	304,160	-	304,160
2.6.9 - EDIFICIOS, ESTRUCTURAS, TIERRAS, TERRENOS Y OBJETOS DE VALOR	-	-	-	-	-
2.7 - OBRAS	-	600,000	-	-	-
2.7.1 - OBRAS EN EDIFICACIONES	-	-	-	-	-
2.7.2 - INFRAESTRUCTURA	-	600,000	-	-	-
2.7.3 - CONSTRUCCIONES EN BIENES CONCESIONADOS	-	-	-	-	-
2.7.4 - GASTOS QUE SE ASIGNARÁN DURANTE EL EJERCICIO PARA INVERSIÓN	-	-	-	-	-
2.8 - ADQUISICIÓN DE ACTIVOS FINANCIEROS CON FINES DE POLÍTICA	-	-	-	-	-
2.8.1 - CONCESIÓN DE PRESTAMOS	-	-	-	-	-
2.8.2 - ADQUISICIÓN DE TÍTULOS VALORES REPRESENTATIVOS DE DEUDA	-	-	-	-	-
2.9 - GASTOS FINANCIEROS	-	-	-	-	-
2.9.1 - INTERESES DE LA DEUDA PÚBLICA INTERNA	-	-	-	-	-
2.9.2 - INTERESES DE LA DEUDA PÚBLICA EXTERNA	-	-	-	-	-
2.9.4 - COMISIONES Y OTROS GASTOS BANCARIOS DE LA DEUDA PÚBLICA	-	-	-	-	-
4 - APLICACIONES FINANCIERAS	-	-	-	-	-
4.1 - INCREMENTO DE ACTIVOS FINANCIEROS	-	-	24,696,745	11,877,499	-
4.1.1 - INCREMENTO DE ACTIVOS FINANCIEROS CORRIENTES	-	-	24,696,745	11,877,499	-
4.1.2 - INCREMENTO DE ACTIVOS FINANCIEROS NO CORRIENTES	-	-	24,696,745	11,877,499	-
4.2 - DISMINUCIÓN DE PASIVOS	60,000,000	60,000,000	-	-	-
4.2.1 - DISMINUCIÓN DE PASIVOS CORRIENTES	60,000,000	60,000,000	-	-	-
4.2.2 - DISMINUCIÓN DE PASIVOS NO CORRIENTES	-	-	-	-	-
4.3 - DISMINUCIÓN DE FONDOS DE TERCEROS	-	-	-	-	-
4.3.5 - DISMINUCIÓN DEPÓSITOS FONDOS DE TERCEROS	-	-	-	-	-
Total general	1,350,000,000	1,686,714,946	219,342,685	129,812,937	312,581,378

Fuente: Sistema Integrado de Gestión Financiera (Sigef)


Presupuesto aprobado: Se refiere al presupuesto aprobado en la Ley de Presupuesto General del Estado.

Presupuesto modificado: Se refiere al presupuesto aprobado en caso de que el Congreso Nacional apruebe un presupuesto

Total devengado: Son los recursos financieros que surgen con la obligación de pago por la recepción conforme de obras, bienes y servicios oportunamente contratados o, en los casos de gastos sin contraprestación, por haberse cumplido los requisitos administrativos dispuestos por el reglamento de la presente ley.


Lic. Héctor Marte Deschamps
 Director Administrativo y Financiero




Licda. María Ynmaculada Almonte
 Encargada del Departamento Financiero




DETALLE			
	Enero	Febrero	Total
2 - GASTOS			
2.1 - REMUNERACIONES Y CONTRIBUCIONES	54,108,996	54,583,897	108,692,893
2.1.1 - REMUNERACIONES	42,261,260	42,477,844	84,739,104
2.1.2 - SOBRESUELDOS	5,386,900	5,607,693	10,994,593
2.1.3 - DIETAS Y GASTOS DE REPRESENTACIÓN	-	-	-
2.1.4 - GRATIFICACIONES Y BONIFICACIONES	-	-	-
2.1.5 - CONTRIBUCIONES A LA SEGURIDAD SOCIAL	6,460,836	6,498,360	12,959,196
2.2 - CONTRATACIÓN DE SERVICIOS	19,339,934	11,323,764	30,663,698
2.2.1 - SERVICIOS BÁSICOS	1,403,054	1,609,774	3,012,828
2.2.2 - PUBLICIDAD, IMPRESIÓN Y ENCUADERNACIÓN	3,873,704	177,000	4,050,704
2.2.3 - VIÁTICOS	2,908,817	2,487,616	5,396,433
2.2.4 - TRANSPORTE Y ALMACENAJE	355,200	108,000	463,200
2.2.5 - ALQUILERES Y RENTAS	2,819,332	3,638,634	6,457,966
2.2.6 - SEGUROS	1,899,456	1,465,654	3,365,111
2.2.7 - SERVICIOS DE CONSERVACIÓN, REPARACIONES MENORES E INSTALACIONES TEMPORALES	3,181,074	-	3,181,074
2.2.8 - OTROS SERVICIOS NO INCLUIDOS EN CONCEPTOS ANTERIORES	1,871,092	1,837,086	3,708,178
2.2.9 - OTRAS CONTRATACIONES DE SERVICIOS	1,028,205	-	1,028,205
2.3 - MATERIALES Y SUMINISTROS	120,286,414	48,223,686	168,510,100
2.3.1 - ALIMENTOS Y PRODUCTOS AGROFORESTALES	117,919,412	39,185,752	157,105,164
2.3.2 - TEXTILES Y VESTUARIOS	-	-	-
2.3.3 - PRODUCTOS DE PAPEL, CARTÓN E IMPRESOS	48,144	-	48,144
2.3.4 - PRODUCTOS FARMACÉUTICOS	-	-	-
2.3.5 - PRODUCTOS DE CUERO, CAUCHO Y PLÁSTICO	-	-	-
2.3.6 - PRODUCTOS DE MINERALES, METÁLICOS Y NO METÁLICOS	-	926,655	926,655
2.3.7 - COMBUSTIBLES, LUBRICANTES, PRODUCTOS QUÍMICOS Y CONEXOS	1,729,636	3,147,200	4,876,836
2.3.8 - GASTOS QUE SE ASIGNARÁN DURANTE EL EJERCICIO (ART. 32 Y 33 LEY 423-06)	589,222	-	589,222
2.3.9 - PRODUCTOS Y ÚTILES VARIOS	-	4,964,079	4,964,079
2.4 - TRANSFERENCIAS CORRIENTES	-	-	-
2.4.1 - TRANSFERENCIAS CORRIENTES AL SECTOR PRIVADO	-	-	-
2.4.2 - TRANSFERENCIAS CORRIENTES AL GOBIERNO GENERAL NACIONAL	-	-	-
2.4.3 - TRANSFERENCIAS CORRIENTES A GOBIERNOS GENERALES LOCALES	-	-	-
2.4.4 - TRANSFERENCIAS CORRIENTES A EMPRESAS PÚBLICAS NO FINANCIERAS	-	-	-
2.4.5 - TRANSFERENCIAS CORRIENTES A INSTITUCIONES PÚBLICAS FINANCIERAS	-	-	-
2.4.6 - SUBVENCIONES	-	-	-
2.4.7 - TRANSFERENCIAS CORRIENTES AL SECTOR EXTERNO	-	-	-
2.4.9 - TRANSFERENCIAS CORRIENTES A OTRAS INSTITUCIONES PÚBLICAS	-	-	-


2.5 - TRANSFERENCIAS DE CAPITAL	-	-	-
2.5.1 - TRANSFERENCIAS DE CAPITAL AL SECTOR PRIVADO	-	-	-
2.5.2 - TRANSFERENCIAS DE CAPITAL AL GOBIERNO GENERAL NACIONAL	-	-	-
2.5.3 - TRANSFERENCIAS DE CAPITAL A GOBIERNOS GENERALES LOCALES	-	-	-
2.5.4 - TRANSFERENCIAS DE CAPITAL A EMPRESAS PÚBLICAS NO FINANCIERAS	-	-	-
2.5.6 - TRANSFERENCIAS DE CAPITAL AL SECTOR EXTERNO	-	-	-
2.5.9 - TRANSFERENCIAS DE CAPITAL A OTRAS INSTITUCIONES PÚBLICAS	-	-	-
2.6 - BIENES MUEBLES, INMUEBLES E INTANGIBLES	910,596	3,804,090	4,714,687
2.6.1 - MOBILIARIO Y EQUIPO	-	3,064,726	3,064,726
2.6.2 - MOBILIARIO Y EQUIPO AUDIOVISUAL, RECREATIVO Y EDUCACIONAL	302,732	-	302,732
2.6.3 - EQUIPO E INSTRUMENTAL, CIENTÍFICO Y LABORATORIO	-	21,712	21,712
2.6.4 - VEHÍCULOS Y EQUIPO DE TRANSPORTE, TRACCIÓN Y ELEVACIÓN	-	79,880	79,880
2.6.5 - MAQUINARIA, OTROS EQUIPOS Y HERRAMIENTAS	303,704	637,773	941,478
2.6.6 - EQUIPOS DE DEFENSA Y SEGURIDAD	-	-	-
2.6.7 - ACTIVOS BIOLÓGICOS	-	-	-
2.6.8 - BIENES INTANGIBLES	304,160	-	304,160
2.6.9 - EDIFICIOS, ESTRUCTURAS, TIERRAS, TERRENOS Y OBJETOS DE VALOR	-	-	-
2.7 - OBRAS	-	-	-
2.7.1 - OBRAS EN EDIFICACIONES	-	-	-
2.7.2 - INFRAESTRUCTURA	-	-	-
2.7.3 - CONSTRUCCIONES EN BIENES CONCESIONADOS	-	-	-
2.7.4 - GASTOS QUE SE ASIGNARÁN DURANTE EL EJERCICIO PARA INVERSIÓN (LEY 423-06)	-	-	-
2.8 - ADQUISICION DE ACTIVOS FINANCIEROS CON FINES DE POLÍTICA	-	-	-
2.8.1 - CONCESIÓN DE PRESTAMOS	-	-	-
2.8.2 - ADQUISICIÓN DE TÍTULOS VALORES REPRESENTATIVOS DE DEUDA	-	-	-
2.9 - GASTOS FINANCIEROS	-	-	-
2.9.1 - INTERESES DE LA DEUDA PÚBLICA INTERNA	-	-	-
2.9.2 - INTERESES DE LA DEUDA PUBLICA EXTERNA	-	-	-
2.9.4 - COMISIONES Y OTROS GASTOS BANCARIOS DE LA DEUDA PÚBLICA	-	-	-
4 - APLICACIONES FINANCIERAS	24,696,745	11,877,499	-
4.1 - INCREMENTO DE ACTIVOS FINANCIEROS	24,696,745	11,877,499	-
4.1.1 - INCREMENTO DE ACTIVOS FINANCIEROS CORRIENTES	24,696,745	11,877,499	-
4.1.2 - INCREMENTO DE ACTIVOS FINANCIEROS NO CORRIENTES	-	-	-
4.2 - DISMINUCIÓN DE PASIVOS	-	-	-
4.2.1 - DISMINUCIÓN DE PASIVOS CORRIENTES	-	-	-
4.2.2 - DISMINUCIÓN DE PASIVOS NO CORRIENTES	-	-	-
4.3 - DISMINUCIÓN DE FONDOS DE TERCEROS	-	-	-
4.3.5 - DISMINUCIÓN DEPÓSITOS FONDOS DE TERCEROS	-	-	-
Total general	219,342,685	129,812,937	312,581,378

Fuente: Sistema Integrado de Gestion Financiera (Sigef)

Presupuesto aprobado: Se refiere al presupuesto aprobado en la Ley de Presupuesto General del Estado.
Presupuesto modificado: Se refiere al presupuesto aprobado en caso de que el Congreso Nacional apruebe un presupuesto complementario.
Total devengado: Son los recursos financieros que surgen con la obligación de pago por la recepción conforme de obras, bienes y servicios oportunamente contratados o, en los casos de gastos sin contraprestación, por haberse cumplido los requisitos administrativos dispuestos por el reglamento de la presente ley.


Lic. Héctor Marte Deschamps
 Director Administrativo y Financiero




Licda. María Ynmaculada Almonte
 Encargada del Departamento Financiero

