


DETALLE	Presupuesto Aprobado	Presupuesto Modificado				
			Enero	Febrero	Marzo	Total
2 - GASTOS						
2.1 - REMUNERACIONES Y CONTRIBUCIONES	889,889,024	919,156,793	54,108,996	54,583,897	54,667,824	163,360,717
2.1.1 - REMUNERACIONES	609,389,024	612,056,793	42,261,260	42,477,844	42,728,094	127,467,198
2.1.2 - SOBRESUELDOS	195,600,000	219,700,000	5,386,900	5,607,693	5,402,900	16,397,493
2.1.3 - DIETAS Y GASTOS DE REPRESENTACIÓN	-	-	-	-	-	-
2.1.4 - GRATIFICACIONES Y BONIFICACIONES	-	-	-	-	-	-
2.1.5 - CONTRIBUCIONES A LA SEGURIDAD SOCIAL	84,900,000	87,400,000	6,460,836	6,498,360	6,536,830	19,496,026
2.2 - CONTRATACIÓN DE SERVICIOS	184,080,787	218,695,923	19,339,934	11,323,764	28,513,057	59,176,756
2.2.1 - SERVICIOS BÁSICOS	22,520,000	23,570,000	1,403,054	1,609,774	1,544,888	4,557,717
2.2.2 - PUBLICIDAD, IMPRESIÓN Y ENCUADERNACIÓN	21,200,787	23,637,413	3,873,704	177,000	1,233,059	5,283,763
2.2.3 - VIÁTICOS	26,300,000	33,811,324	2,908,817	2,487,616	4,765,343	10,161,776
2.2.4 - TRANSPORTE Y ALMACENAJE	64,900,000	13,817,479	355,200	108,000	369,000	832,200
2.2.5 - ALQUILERES Y RENTAS	9,900,000	42,611,995	2,819,332	3,638,634	5,717,355	12,175,321
2.2.6 - SEGUROS	12,000,000	12,376,534	1,899,456	1,465,654	1,949,030	5,314,140
2.2.7 - SERVICIOS DE CONSERVACIÓN, REPARACIONES MENORES E INST.	12,880,000	13,885,500	3,181,074	-	-	3,181,074
2.2.8 - OTROS SERVICIOS NO INCLUIDOS EN CONCEPTOS ANTERIORES	12,880,000	42,568,791	1,871,092	1,837,086	9,965,296	13,673,474
2.2.9 - OTRAS CONTRATACIONES DE SERVICIOS	1,500,000	12,416,887	1,028,205	-	2,969,087	3,997,291
2.3 - MATERIALES Y SUMINISTROS	197,190,189	433,999,038	120,286,414	48,223,686	51,364,487	219,874,587
2.3.1 - ALIMENTOS Y PRODUCTOS AGROFORESTALES	107,580,000	342,131,992	117,919,412	39,185,752	45,016,951	202,122,115
2.3.2 - TEXTILES Y VESTUARIOS	13,200,000	11,186,604	-	-	1,571,603	1,571,603
2.3.3 - PRODUCTOS DE PAPEL, CARTÓN E IMPRESOS	3,700,000	4,076,394	48,144	-	336,394	384,538
2.3.4 - PRODUCTOS FARMACÉUTICOS	1,200,000	1,577,982	-	-	377,982	377,982
2.3.5 - PRODUCTOS DE CUERO, CAUCHO Y PLÁSTICO	9,600,000	4,366,780	-	-	231,280	231,280
2.3.6 - PRODUCTOS DE MINERALES, METÁLICOS Y NO METÁLICOS	-	2,126,602	-	926,655	3,693	930,348
2.3.7 - COMBUSTIBLES, LUBRICANTES, PRODUCTOS QUÍMICOS Y CONEXO	43,300,000	48,332,393	1,729,636	3,147,200	2,084,968	6,961,804
2.3.8 - GASTOS QUE SE ASIGNARÁN DURANTE EL EJERCICIO (ART. 32 Y 3)	-	-	589,222	-	-	589,222
2.3.9 - PRODUCTOS Y ÚTILES VARIOS	18,610,189	20,200,290	-	4,964,079	1,741,616	6,705,696
2.4 - TRANSFERENCIAS CORRIENTES	2,400,000	2,400,000	-	-	-	-
2.4.1 - TRANSFERENCIAS CORRIENTES AL SECTOR PRIVADO	2,400,000	2,400,000	-	-	-	-
2.4.2 - TRANSFERENCIAS CORRIENTES AL GOBIERNO GENERAL NACION.	-	-	-	-	-	-
2.4.3 - TRANSFERENCIAS CORRIENTES A GOBIERNOS GENERALES LOCAL	-	-	-	-	-	-
2.4.4 - TRANSFERENCIAS CORRIENTES A EMPRESAS PÚBLICAS NO FINAN	-	-	-	-	-	-
2.4.5 - TRANSFERENCIAS CORRIENTES A INSTITUCIONES PÚBLICAS FINA	-	-	-	-	-	-
2.4.6 - SUBVENCIONES	-	-	-	-	-	-
2.4.7 - TRANSFERENCIAS CORRIENTES AL SECTOR EXTERNO	-	-	-	-	-	-
2.4.9 - TRANSFERENCIAS CORRIENTES A OTRAS INSTITUCIONES PÚBLICA	-	-	-	-	-	-
2.5 - TRANSFERENCIAS DE CAPITAL	-	-	-	-	-	-
2.5.1 - TRANSFERENCIAS DE CAPITAL AL SECTOR PRIVADO	-	-	-	-	-	-
2.5.2 - TRANSFERENCIAS DE CAPITAL AL GOBIERNO GENERAL NACIONAL	-	-	-	-	-	-
2.5.3 - TRANSFERENCIAS DE CAPITAL A GOBIERNOS GENERALES LOCALI	-	-	-	-	-	-
2.5.4 - TRANSFERENCIAS DE CAPITAL A EMPRESAS PÚBLICAS NO FINAN	-	-	-	-	-	-
2.5.6 - TRANSFERENCIAS DE CAPITAL AL SECTOR EXTERNO	-	-	-	-	-	-
2.5.9 - TRANSFERENCIAS DE CAPITAL A OTRAS INSTITUCIONES PÚBLICA	-	-	-	-	-	-
2.6 - BIENES MUEBLES, INMUEBLES E INTANGIBLES	16,440,000	44,983,408	910,596	3,804,090	3,860,866	8,575,553
2.6.1 - MOBILIARIO Y EQUIPO	11,400,000	26,680,732	-	3,064,726	3,834,841	6,899,566
2.6.2 - MOBILIARIO Y EQUIPO AUDIOVISUAL, RECREATIVO Y EDUCACION	960,000	1,505,254	302,732	-	-	302,732
2.6.3 - EQUIPO E INSTRUMENTAL, CIENTÍFICO Y LABORATORIO	-	35,798	-	21,712	1,086	22,798
2.6.4 - VEHÍCULOS Y EQUIPO DE TRANSPORTE, TRACCIÓN Y ELEVACIÓN	-	247,912	-	79,880	-	79,880
2.6.5 - MAQUINARIA, OTROS EQUIPOS Y HERRAMIENTAS	2,880,000	15,237,773	303,704	637,773	14,100	955,578
2.6.6 - EQUIPOS DE DEFENSA Y SEGURIDAD	-	65,100	-	-	-	-


2.6.7 - ACTIVOS BIOLÓGICOS	-	-	-	-	-	-
2.6.8 - BIENES INTANGIBLES	1,200,000	1,210,839	304,160	-	10,839	314,999
2.6.9 - EDIFICIOS, ESTRUCTURAS, TIERRAS, TERRENOS Y OBJETOS DE VA	-	-	-	-	-	-
2.7 - OBRAS	-	7,479,785	-	-	-	-
2.7.1 - OBRAS EN EDIFICACIONES	-	6,879,785	-	-	-	-
2.7.2 - INFRAESTRUCTURA	-	600,000	-	-	-	-
2.7.3 - CONSTRUCCIONES EN BIENES CONCESIONADOS	-	-	-	-	-	-
2.7.4 - GASTOS QUE SE ASIGNARÁN DURANTE EL EJERCICIO PARA INVER	-	-	-	-	-	-
2.8 - ADQUISICIÓN DE ACTIVOS FINANCIEROS CON FINES DE POLÍTICA	-	-	-	-	-	-
2.8.1 - CONCESIÓN DE PRESTAMOS	-	-	-	-	-	-
2.8.2 - ADQUISICIÓN DE TÍTULOS VALORES REPRESENTATIVOS DE DEUD	-	-	-	-	-	-
2.9 - GASTOS FINANCIEROS	-	-	-	-	-	-
2.9.1 - INTERESES DE LA DEUDA PÚBLICA INTERNA	-	-	-	-	-	-
2.9.2 - INTERESES DE LA DEUDA PUBLICA EXTERNA	-	-	-	-	-	-
2.9.4 - COMISIONES Y OTROS GASTOS BANCARIOS DE LA DEUDA PÚBLIC	-	-	-	-	-	-
4 - APLICACIONES FINANCIERAS	-	-	24,696,745	11,877,499	-	-
4.1 - INCREMENTO DE ACTIVOS FINANCIEROS	-	-	24,696,745	11,877,499	-	-
4.1.1 - INCREMENTO DE ACTIVOS FINANCIEROS CORRIENTES	-	-	24,696,745	11,877,499	-	-
4.1.2 - INCREMENTO DE ACTIVOS FINANCIEROS NO CORRIENTES	-	-	-	-	-	-
4.2 - DISMINUCIÓN DE PASIVOS	60,000,000	60,000,000	-	-	-	-
4.2.1 - DISMINUCIÓN DE PASIVOS CORRIENTES	60,000,000	60,000,000	-	-	-	-
4.2.2 - DISMINUCIÓN DE PASIVOS NO CORRIENTES	-	-	-	-	-	-
4.3 - DISMINUCIÓN DE FONDOS DE TERCEROS	-	-	-	-	-	-
4.3.5 - DISMINUCIÓN DEPÓSITOS FONDOS DE TERCEROS	-	-	-	-	-	-
Total general	1,350,000,000	1,686,714,946	219,342,685	129,812,937	138,406,234	450,987,612

Fuente: Sistema Integrado de Gestion Financiera (Sigef)

Presupuesto aprobado: Se refiere al presupuesto aprobado en la Ley de Presupuesto General del Estado.
Presupuesto modificado: Se refiere al presupuesto aprobado en caso de que el Congreso Nacional apruebe un presupuesto
Total devengado: Son los recursos financieros que surgen con la obligación de pago por la recepción conforme de obras, bienes y servicios oportunamente contratados o, en los casos de gastos sin contraprestación, por haberse cumplido los requisitos administrativos dispuestos por el reglamento de la presente ley.


Lic. Héctor Marte Deschamps
 Director Administrativo y Financiero




Licda. María Ynmaculada Almonte
 Encargada del Departamento Financiero




DETALLE				
	Enero	Febrero	Marzo	Total
2 - GASTOS				
2.1 - REMUNERACIONES Y CONTRIBUCIONES	54,108,996	54,583,897	54,667,824	163,360,717
2.1.1 - REMUNERACIONES	42,261,260	42,477,844	42,728,094	127,467,198
2.1.2 - SOBRESUELDOS	5,386,900	5,607,693	5,402,900	16,397,493
2.1.3 - DIETAS Y GASTOS DE REPRESENTACIÓN	-	-	-	-
2.1.4 - GRATIFICACIONES Y BONIFICACIONES	-	-	-	-
2.1.5 - CONTRIBUCIONES A LA SEGURIDAD SOCIAL	6,460,836	6,498,360	6,536,830	19,496,026
2.2 - CONTRATACIÓN DE SERVICIOS	19,339,934	11,323,764	28,513,057	59,176,756
2.2.1 - SERVICIOS BÁSICOS	1,403,054	1,609,774	1,544,888	4,557,717
2.2.2 - PUBLICIDAD, IMPRESIÓN Y ENCUADERNACIÓN	3,873,704	177,000	1,233,059	5,283,763
2.2.3 - VIÁTICOS	2,908,817	2,487,616	4,765,343	10,161,776
2.2.4 - TRANSPORTE Y ALMACENAJE	355,200	108,000	369,000	832,200
2.2.5 - ALQUILERES Y RENTAS	2,819,332	3,638,634	5,717,355	12,175,321
2.2.6 - SEGUROS	1,899,456	1,465,654	1,949,030	5,314,140
2.2.7 - SERVICIOS DE CONSERVACIÓN, REPARACIONES MENORES E INSTALACIONES TEMPORALES	3,181,074	-	-	3,181,074
2.2.8 - OTROS SERVICIOS NO INCLUIDOS EN CONCEPTOS ANTERIORES	1,871,092	1,837,086	9,965,296	13,673,474
2.2.9 - OTRAS CONTRATACIONES DE SERVICIOS	1,028,205	-	2,969,087	3,997,291
2.3 - MATERIALES Y SUMINISTROS	120,286,414	48,223,686	51,364,487	219,874,587
2.3.1 - ALIMENTOS Y PRODUCTOS AGROFORESTALES	117,919,412	39,185,752	45,016,951	202,122,115
2.3.2 - TEXTILES Y VESTUARIOS	-	-	1,571,603	1,571,603
2.3.3 - PRODUCTOS DE PAPEL, CARTÓN E IMPRESOS	48,144	-	336,394	384,538
2.3.4 - PRODUCTOS FARMACÉUTICOS	-	-	377,982	377,982
2.3.5 - PRODUCTOS DE CUERO, CAUCHO Y PLÁSTICO	-	-	231,280	231,280
2.3.6 - PRODUCTOS DE MINERALES, METÁLICOS Y NO METÁLICOS	-	926,655	3,693	930,348
2.3.7 - COMBUSTIBLES, LUBRICANTES, PRODUCTOS QUÍMICOS Y CONEXOS	1,729,636	3,147,200	2,084,968	6,961,804
2.3.8 - GASTOS QUE SE ASIGNARÁN DURANTE EL EJERCICIO (ART. 32 Y 33 LEY 423-06)	589,222	-	-	589,222
2.3.9 - PRODUCTOS Y ÚTILES VARIOS	-	4,964,079	1,741,616	6,705,696
2.4 - TRANSFERENCIAS CORRIENTES	-	-	-	-
2.4.1 - TRANSFERENCIAS CORRIENTES AL SECTOR PRIVADO	-	-	-	-
2.4.2 - TRANSFERENCIAS CORRIENTES AL GOBIERNO GENERAL NACIONAL	-	-	-	-
2.4.3 - TRANSFERENCIAS CORRIENTES A GOBIERNOS GENERALES LOCALES	-	-	-	-
2.4.4 - TRANSFERENCIAS CORRIENTES A EMPRESAS PÚBLICAS NO FINANCIERAS	-	-	-	-
2.4.5 - TRANSFERENCIAS CORRIENTES A INSTITUCIONES PÚBLICAS FINANCIERAS	-	-	-	-
2.4.6 - SUBVENCIONES	-	-	-	-
2.4.7 - TRANSFERENCIAS CORRIENTES AL SECTOR EXTERNO	-	-	-	-
2.4.9 - TRANSFERENCIAS CORRIENTES A OTRAS INSTITUCIONES PÚBLICAS	-	-	-	-


2.5 - TRANSFERENCIAS DE CAPITAL	-	-	-	-
2.5.1 - TRANSFERENCIAS DE CAPITAL AL SECTOR PRIVADO	-	-	-	-
2.5.2 - TRANSFERENCIAS DE CAPITAL AL GOBIERNO GENERAL NACIONAL	-	-	-	-
2.5.3 - TRANSFERENCIAS DE CAPITAL A GOBIERNOS GENERALES LOCALES	-	-	-	-
2.5.4 - TRANSFERENCIAS DE CAPITAL A EMPRESAS PÚBLICAS NO FINANCIERAS	-	-	-	-
2.5.6 - TRANSFERENCIAS DE CAPITAL AL SECTOR EXTERNO	-	-	-	-
2.5.9 - TRANSFERENCIAS DE CAPITAL A OTRAS INSTITUCIONES PÚBLICAS	-	-	-	-
2.6 - BIENES MUEBLES, INMUEBLES E INTANGIBLES	910,596	3,804,090	3,860,866	8,575,553
2.6.1 - MOBILIARIO Y EQUIPO	-	3,064,726	3,834,841	6,899,566
2.6.2 - MOBILIARIO Y EQUIPO AUDIOVISUAL, RECREATIVO Y EDUCACIONAL	302,732	-	-	302,732
2.6.3 - EQUIPO E INSTRUMENTAL, CIENTÍFICO Y LABORATORIO	-	21,712	1,086	22,798
2.6.4 - VEHÍCULOS Y EQUIPO DE TRANSPORTE, TRACCIÓN Y ELEVACIÓN	-	79,880	-	79,880
2.6.5 - MAQUINARIA, OTROS EQUIPOS Y HERRAMIENTAS	303,704	637,773	14,100	955,578
2.6.6 - EQUIPOS DE DEFENSA Y SEGURIDAD	-	-	-	-
2.6.7 - ACTIVOS BIOLÓGICOS	-	-	-	-
2.6.8 - BIENES INTANGIBLES	304,160	-	10,839	314,999
2.6.9 - EDIFICIOS, ESTRUCTURAS, TIERRAS, TERRENOS Y OBJETOS DE VALOR	-	-	-	-
2.7 - OBRAS	-	-	-	-
2.7.1 - OBRAS EN EDIFICACIONES	-	-	-	-
2.7.2 - INFRAESTRUCTURA	-	-	-	-
2.7.3 - CONSTRUCCIONES EN BIENES CONCESIONADOS	-	-	-	-
2.7.4 - GASTOS QUE SE ASIGNARÁN DURANTE EL EJERCICIO PARA INVERSIÓN (LEY 423-06)	-	-	-	-
2.8 - ADQUISICIÓN DE ACTIVOS FINANCIEROS CON FINES DE POLÍTICA	-	-	-	-
2.8.1 - CONCESIÓN DE PRESTAMOS	-	-	-	-
2.8.2 - ADQUISICIÓN DE TÍTULOS VALORES REPRESENTATIVOS DE DEUDA	-	-	-	-
2.9 - GASTOS FINANCIEROS	-	-	-	-
2.9.1 - INTERESES DE LA DEUDA PÚBLICA INTERNA	-	-	-	-
2.9.2 - INTERESES DE LA DEUDA PUBLICA EXTERNA	-	-	-	-
2.9.4 - COMISIONES Y OTROS GASTOS BANCARIOS DE LA DEUDA PÚBLICA	-	-	-	-
4 - APLICACIONES FINANCIERAS	24,696,745	11,877,499	-	-
4.1 - INCREMENTO DE ACTIVOS FINANCIEROS	24,696,745	11,877,499	-	-
4.1.1 - INCREMENTO DE ACTIVOS FINANCIEROS CORRIENTES	24,696,745	11,877,499	-	-
4.1.2 - INCREMENTO DE ACTIVOS FINANCIEROS NO CORRIENTES	-	-	-	-
4.2 - DISMINUCIÓN DE PASIVOS	-	-	-	-
4.2.1 - DISMINUCIÓN DE PASIVOS CORRIENTES	-	-	-	-
4.2.2 - DISMINUCIÓN DE PASIVOS NO CORRIENTES	-	-	-	-
4.3 - DISMINUCIÓN DE FONDOS DE TERCEROS	-	-	-	-
4.3.5 - DISMINUCIÓN DEPÓSITOS FONDOS DE TERCEROS	-	-	-	-
Total general	219,342,685	129,812,937	138,406,234	450,987,612

Fuente: Sistema Integrado de Gestion Financiera (Sigef)

Presupuesto aprobado: Se refiere al presupuesto aprobado en la Ley de Presupuesto General del Estado.
Presupuesto modificado: Se refiere al presupuesto aprobado en caso de que el Congreso Nacional apruebe un presupuesto complementario.
Total devengado: Son los recursos financieros que surgen con la obligación de pago por la recepción conforme de obras, bienes y servicios oportunamente contratados o, en los casos de gastos sin contraprestación, por haberse cumplido los requisitos administrativos dispuestos por el reglamento de la presente ley.


Lic. Héctor Marte Deschamps
 Director Administrativo y Financiero




Licda. María Ynmaculada Almonte
 Encargada del Departamento Financiero

