


2.6 - BIENES MUEBLES, INMUEBLES E INTANGIBLES									
2.6.1 - MOBILIARIO Y EQUIPO	16,440,000	16,440,000	-	-	-	-	-	-	-
2.6.2 - MOBILIARIO Y EQUIPO AUDIOVISUAL, RECREATIVO Y EDUCACIONAL	11,400,000	9,900,000	-	-	-	-	-	153,223	153,223
2.6.3 - EQUIPO E INSTRUMENTAL, CIENTÍFICO Y LABORATORIO	960,000	960,000	-	-	-	-	-	-	-
2.6.4 - VEHÍCULOS Y EQUIPO DE TRANSPORTE, TRACCIÓN Y ELEVACIÓN	-	-	-	-	-	-	-	-	-
2.6.5 - MAQUINARIA, OTROS EQUIPOS Y HERRAMIENTAS	-	1,500,000	-	-	-	-	-	-	-
2.6.6 - EQUIPOS DE DEFENSA Y SEGURIDAD	2,880,000	2,880,000	-	-	-	-	-	-	-
2.6.7 - ACTIVOS BIOLÓGICOS	-	-	-	-	-	-	-	-	-
2.6.8 - BIENES INTANGIBLES	-	-	-	-	-	-	-	153,223	153,223
2.6.9 - EDIFICIOS, ESTRUCTURAS, TIERRAS, TERRENOS Y OBJETOS DE VALOR	1,200,000	1,200,000	-	-	-	-	-	-	-
2.7 - OBRAS									
2.7.1 - OBRAS EN EDIFICACIONES	-	-	-	-	-	-	-	-	-
2.7.2 - INFRAESTRUCTURA	-	-	-	-	-	-	-	-	-
2.7.3 - CONSTRUCCIONES EN BIENES CONCESIONADOS	-	-	-	-	-	-	-	-	-
2.7.4 - GASTOS QUE SE ASIGNARÁN DURANTE EL EJERCICIO PARA INVERSIÓN (LEY 423-06)	-	-	-	-	-	-	-	-	-
2.8 - ADQUISICIÓN DE ACTIVOS FINANCIEROS CON FINES DE POLÍTICA									
2.8.1 - CONCESIÓN DE PRESTAMOS	-	-	-	-	-	-	-	-	-
2.8.2 - ADQUISICIÓN DE TÍTULOS VALORES REPRESENTATIVOS DE DEUDA	-	-	-	-	-	-	-	-	-
2.9 - GASTOS FINANCIEROS									
2.9.1 - INTERESES DE LA DEUDA PÚBLICA INTERNA	2,400,000	2,400,000	-	-	-	-	-	-	-
2.9.2 - INTERESES DE LA DEUDA PÚBLICA EXTERNA	2,400,000	2,400,000	-	-	-	-	-	-	-
2.9.4 - COMISIONES Y OTROS GASTOS BANCARIOS DE LA DEUDA PÚBLICA	-	-	-	-	-	-	-	-	-
4 - APLICACIONES FINANCIERAS									
4.1 - INCREMENTO DE ACTIVOS FINANCIEROS									
4.1.1 - INCREMENTO DE ACTIVOS FINANCIEROS CORRIENTES	-	-	377,400,130	-	-	18,115,779	-	69,123,926	-
4.1.2 - INCREMENTO DE ACTIVOS FINANCIEROS NO CORRIENTES	-	-	377,400,130	-	-	18,115,779	-	69,123,926	-
4.2 - DISMINUCIÓN DE PASIVOS									
4.2.1 - DISMINUCIÓN DE PASIVOS CORRIENTES	60,000,000	60,000,000	-	-	-	18,115,779.02	-	69,123,926	-
4.2.2 - DISMINUCIÓN DE PASIVOS NO CORRIENTES	60,000,000	60,000,000	-	-	-	-	-	-	-
4.3 - DISMINUCIÓN DE FONDOS DE TERCEROS									
4.3.5 - DISMINUCIÓN DEPÓSITOS FONDOS DE TERCEROS	-	-	-	-	-	-	-	-	-
Total general	1,350,000,000	1,684,500,000	480,574,213	316,101,411	182,189,416	88,681,322	145,723,898	748,630,426	


Fuente: Sistema Integrado de Gestion Financiera (Sigef)

Preparado por:


Lic. Joel Barreiro
Encargado de Presupuesto



Preparado por:


Lic. Kenia Lazala
Directora Administrativa Financiera


2 - GASTOS	DETALLE					
	Enero	Febrero	Marzo	Abril	Mayo	Total
2.1 - REMUNERACIONES Y CONTRIBUCIONES						
2.1.1 - REMUNERACIONES	89,337,362	46,998,842	99,494,710	56,814,755	54,156,925	346,802,593
2.1.2 - SOBRESUELDOS	63,141,537	40,770,767	83,496,186	42,384,456	\$ 42,680,581.20	272,473,526
2.1.3 - DIETAS Y GASTOS DE REPRESENTACIÓN	13,478,417	-	2,937,000	7,947,250	\$ 4,709,400.00	29,072,067
2.1.4 - GRATIFICACIONES Y BONIFICACIONES	-	-	-	-	-	-
2.1.5 - CONTRIBUCIONES A LA SEGURIDAD SOCIAL	-	-	-	-	-	-
2.2 - CONTRATACIÓN DE SERVICIOS						
2.2.1 - SERVICIOS BÁSICOS	12,717,408	6,228,075	13,061,525	6,483,048	\$ 6,766,944.03	45,257,000
2.2.2 - PUBLICIDAD, IMPRESIÓN Y ENCUADERNACIÓN	6,629,113	22,024,725	17,188,706	11,398,534	5,702,775	62,943,853
2.2.3 - VIÁTICOS	2,314,951	-	3,725,128	2,383,954	\$ 1,469,831.34	9,893,865
2.2.4 - TRANSPORTE Y ALMACENAJE	5,664	-	-	130,000	-	135,664
2.2.5 - ALQUILERES Y RENTAS	2,286,400	-	-	-	\$ 943,082.50	3,229,483
2.2.6 - SEGUROS	1,516,093	21,951,357.84	1,000	1,298,860	\$ 1,257,369.67	26,024,680
2.2.7 - SERVICIOS DE CONSERVACIÓN, REPARACIONES MENORES E INSTALACIONES TEMPORALES	-	-	-	3,417,380	\$ 97,375.96	3,514,756
2.2.8 - OTROS SERVICIOS NO INCLUIDOS EN CONCEPTOS ANTERIORES	263,855	-	10,072,629	1,232,797	-	11,305,427
2.2.9 - OTRAS CONTRATACIONES DE SERVICIOS	242,150	73,366.71	2,108,365	478,492	\$ 1,718,224.00	284,190
2.3 - MATERIALES Y SUMINISTROS						
2.3.1 - ALIMENTOS Y PRODUCTOS AGROFORESTALES	-	-	1,261,249	2,457,050	\$ 216,892.00	4,620,598
2.3.2 - TEXTILES Y VESTUARIOS	7,207,608	247,077,845	65,506,001	2,352,255	16,567,549	3,935,191
2.3.3 - PRODUCTOS DE PAPEL, CARTÓN E IMPRESOS	7,138,387	247,077,845	65,495,640	-	\$ 11,871,903.49	338,711,257
2.3.4 - PRODUCTOS FARMACÉUTICOS	-	-	-	-	-	331,583,775
2.3.5 - PRODUCTOS DE CUERO, CAUCHO Y PLÁSTICO	13,216	-	-	-	-	-
2.3.6 - PRODUCTOS DE MINERALES, METÁLICOS Y NO METÁLICOS	-	-	-	915,449	\$ 482,325.00	1,410,990
2.3.7 - COMBUSTIBLES, LUBRICANTES, PRODUCTOS QUÍMICOS Y CONEXOS	-	-	-	-	\$ 80,695.00	80,695
2.3.8 - GASTOS QUE SE ASIGNARÁN DURANTE EL EJERCICIO (ART. 32 Y 33 LEY 423-06)	-	-	-	404,357	-	404,357
2.3.9 - PRODUCTOS Y ÚTILES VARIOS	3,001	-	-	-	-	-
2.4 - TRANSFERENCIAS CORRIENTES						
2.4.1 - TRANSFERENCIAS CORRIENTES AL SECTOR PRIVADO	53,004	-	-	1,000,000	\$ 3,479,600.00	4,482,601
2.4.2 - TRANSFERENCIAS CORRIENTES AL GOBIERNO GENERAL NACIONAL	-	-	10,361	32,450	\$ 653,025.28	748,840
2.4.3 - TRANSFERENCIAS CORRIENTES A GOBIERNOS GENERALES LOCALES	-	-	-	-	19,500	19,500
2.4.4 - TRANSFERENCIAS CORRIENTES A EMPRESAS PÚBLICAS NO FINANCIERAS	-	-	-	-	\$ 19,500.00	19,500
2.4.5 - TRANSFERENCIAS CORRIENTES A INSTITUCIONES PÚBLICAS FINANCIERAS	-	-	-	-	-	-
2.4.6 - SUBVENCIONES	-	-	-	-	-	-
2.4.7 - TRANSFERENCIAS CORRIENTES AL SECTOR EXTERNO	-	-	-	-	-	-
2.4.9 - TRANSFERENCIAS CORRIENTES A OTRAS INSTITUCIONES PÚBLICAS	-	-	-	-	-	-
2.5 - TRANSFERENCIAS DE CAPITAL						
2.5.1 - TRANSFERENCIAS DE CAPITAL AL SECTOR PRIVADO	-	-	-	-	-	-
2.5.2 - TRANSFERENCIAS DE CAPITAL AL GOBIERNO GENERAL NACIONAL	-	-	-	-	-	-
2.5.3 - TRANSFERENCIAS DE CAPITAL A GOBIERNOS GENERALES LOCALES	-	-	-	-	-	-
2.5.4 - TRANSFERENCIAS DE CAPITAL A EMPRESAS PÚBLICAS NO FINANCIERAS	-	-	-	-	-	-
2.5.6 - TRANSFERENCIAS DE CAPITAL AL SECTOR EXTERNO	-	-	-	-	-	-
2.5.9 - TRANSFERENCIAS DE CAPITAL A OTRAS INSTITUCIONES PÚBLICAS	-	-	-	-	-	-



2.6 - BIENES MUEBLES, INMUEBLES E INTANGIBLES						
2.6.1 - MOBILIARIO Y EQUIPO	-	-	-	-	153,223	153,223
2.6.2 - MOBILIARIO Y EQUIPO AUDIOVISUAL, RECREATIVO Y EDUCACIONAL	-	-	-	-	-	-
2.6.3 - EQUIPO E INSTRUMENTAL, CIENTÍFICO Y LABORATORIO	-	-	-	-	-	-
2.6.4 - VEHÍCULOS Y EQUIPO DE TRANSPORTE, TRACCIÓN Y ELEVACIÓN	-	-	-	-	-	-
2.6.5 - MAQUINARIA, OTROS EQUIPOS Y HERRAMIENTAS	-	-	-	-	-	-
2.6.6 - EQUIPOS DE DEFENSA Y SEGURIDAD	-	-	-	-	-	-
2.6.7 - ACTIVOS BIOLÓGICOS	-	-	-	-	\$ 153,223.00	153,223
2.6.8 - BIENES INTANGIBLES	-	-	-	-	-	-
2.6.9 - EDIFICIOS, ESTRUCTURAS, TIERRAS, TERRENOS Y OBJETOS DE VALOR	-	-	-	-	-	-
2.7 - OBRAS						
2.7.1 - OBRAS EN EDIFICACIONES	-	-	-	-	-	-
2.7.2 - INFRAESTRUCTURA	-	-	-	-	-	-
2.7.3 - CONSTRUCCIONES EN BIENES CONCESIONADOS	-	-	-	-	-	-
2.7.4 - GASTOS QUE SE ASIGNARÁN DURANTE EL EJERCICIO PARA INVERSIÓN (LEY 423-06)	-	-	-	-	-	-
2.8 - ADQUISICIÓN DE ACTIVOS FINANCIEROS CON FINES DE POLÍTICA						
2.8.1 - CONCESIÓN DE PRESTAMOS	-	-	-	-	-	-
2.8.2 - ADQUISICIÓN DE TÍTULOS VALORES REPRESENTATIVOS DE DEUDA	-	-	-	-	-	-
2.9 - GASTOS FINANCIEROS						
2.9.1 - INTERESES DE LA DEUDA PÚBLICA INTERNA	-	-	-	-	-	-
2.9.2 - INTERESES DE LA DEUDA PUBLICA EXTERNA	-	-	-	-	-	-
2.9.4 - COMISIONES Y OTROS GASTOS BANCARIOS DE LA DEUDA PÚBLICA	-	-	-	-	-	-
4 - APLICACIONES FINANCIERAS						
4.1 - INCREMENTO DE ACTIVOS FINANCIEROS	377,400,130	-	-	18,115,779	69,123,926	-
4.1.1 - INCREMENTO DE ACTIVOS FINANCIEROS CORRIENTES	377,400,130	-	-	18,115,779	69,123,926	-
4.1.2 - INCREMENTO DE ACTIVOS FINANCIEROS NO CORRIENTES	377,400,130	-	-	18,115,779	69,123,926	-
4.2 - DISMINUCIÓN DE PASIVOS						
4.2.1 - DISMINUCIÓN DE PASIVOS CORRIENTES	-	-	-	-	-	-
4.2.2 - DISMINUCIÓN DE PASIVOS NO CORRIENTES	-	-	-	-	-	-
4.3 - DISMINUCIÓN DE FONDOS DE TERCEROS						
4.3.5 - DISMINUCIÓN DEPÓSITOS FONDOS DE TERCEROS	-	-	-	-	-	-
Total general	480,574,213	316,101,411	182,189,416	88,681,322	145,723,898	748,630,426

Fuente: Sistema Integrado de Gestion Financiera (Sigef)

Preparado por:


Lic. Joel Barreiro
 Encargado de Presupuesto



Preparado por:


Lic. Kenia Lazala
 Directora Administrativa Financiera