



2.6 - BIENES MUEBLES, INMUEBLES E INTANGIBLES	16,440,000	43,019,848	910,596	3,804,090	3,860,866	-	787,509	9,363,062
2.6.1 - MOBILIARIO Y EQUIPO	11,400,000	25,017,912	-	3,064,726	3,834,841	-	787,509	7,687,075
2.6.2 - MOBILIARIO Y EQUIPO AUDIOVISUAL, RECREATIVO Y EDUCACIONAL	960,000	1,717,254	302,732	-	-	-	-	302,732
2.6.3 - EQUIPO E INSTRUMENTAL, CIENTÍFICO Y LABORATORIO	-	1,869,058	-	21,712	1,086	-	-	22,798
2.6.4 - VEHÍCULOS Y EQUIPO DE TRANSPORTE, TRACCIÓN Y ELEVACIÓN	-	387,912	-	79,880	-	-	-	79,880
2.6.5 - MAQUINARIA, OTROS EQUIPOS Y HERRAMIENTAS	2,880,000	12,551,773	303,704	637,773	14,100	-	-	955,578
2.6.6 - EQUIPOS DE DEFENSA Y SEGURIDAD	-	265,100	-	-	-	-	-	-
2.6.7 - ACTIVOS BIOLÓGICOS	-	-	-	-	-	-	-	-
2.6.8 - BIENES INTANGIBLES	1,200,000	1,210,839	304,160	-	10,839	-	-	314,999
2.6.9 - EDIFICIOS, ESTRUCTURAS, TIERRAS, TERRENOS Y OBJETOS DE VALOR	-	-	-	-	-	-	-	-
2.7 - OBRAS	-	679,785	-	-	-	-	-	-
2.7.1 - OBRAS EN EDIFICACIONES	-	79,785	-	-	-	-	-	-
2.7.2 - INFRAESTRUCTURA	-	600,000	-	-	-	-	-	-
2.7.3 - CONSTRUCCIONES EN BIENES CONCESIONADOS	-	-	-	-	-	-	-	-
2.7.4 - GASTOS QUE SE ASIGNARÁN DURANTE EL EJERCICIO PARA INVERSIÓN	-	-	-	-	-	-	-	-
2.8 - ADQUISICIÓN DE ACTIVOS FINANCIEROS CON FINES DE POLÍTICA PÚBLICA	-	-	-	-	-	-	-	-
2.8.1 - CONCESIÓN DE PRESTAMOS	-	-	-	-	-	-	-	-
2.8.2 - ADQUISICIÓN DE TÍTULOS VALORES REPRESENTATIVOS DE DEUDA PÚBLICA	-	-	-	-	-	-	-	-
2.9 - GASTOS FINANCIEROS	-	-	-	-	-	-	-	-
2.9.1 - INTERESES DE LA DEUDA PÚBLICA INTERNA	-	-	-	-	-	-	-	-
2.9.2 - INTERESES DE LA DEUDA PÚBLICA EXTERNA	-	-	-	-	-	-	-	-
2.9.4 - COMISIONES Y OTROS GASTOS BANCARIOS DE LA DEUDA PÚBLICA	-	-	-	-	-	-	-	-
4 - APLICACIONES FINANCIERAS	-	-	-	11,877,499	-	106,875,038	170,233,796	-
4.1 - INCREMENTO DE ACTIVOS FINANCIEROS	-	-	-	11,877,499	-	106,875,038	170,233,796	-
4.1.1 - INCREMENTO DE ACTIVOS FINANCIEROS CORRIENTES	-	-	-	11,877,499	-	106,875,038	170,233,796	-
4.1.2 - INCREMENTO DE ACTIVOS FINANCIEROS NO CORRIENTES	-	-	-	-	-	-	-	-
4.2 - DISMINUCIÓN DE PASIVOS	60,000,000	60,000,000	-	16,676,948	-	20,625,000	71,627,593	108,929,541
4.2.1 - DISMINUCIÓN DE PASIVOS CORRIENTES	60,000,000	60,000,000	-	16,676,948	-	20,625,000	71,627,593	108,929,541
4.2.2 - DISMINUCIÓN DE PASIVOS NO CORRIENTES	-	-	-	-	-	-	-	-
4.3 - DISMINUCIÓN DE FONDOS DE TERCEROS	-	-	-	-	-	-	-	-
4.3.5 - DISMINUCIÓN DEPÓSITOS FONDOS DE TERCEROS	-	-	-	-	-	-	-	-
Total general	1,350,000,000	1,966,702,446	194,645,941	129,812,937	138,406,234	278,161,020	423,742,757	875,782,555

Fuente: Sistema Integrado de Gestión Financiera (Sigef)

Presupuesto aprobado: Se refiere al presupuesto aprobado en la Ley de Presupuesto General del Estado.
Presupuesto modificado: Se refiere al presupuesto aprobado en caso de que el Congreso Nacional apruebe un presupuesto
Total devengado: Son los recursos financieros que surgen con la obligación de pago por la recepción conforme de obras, bienes y servicios oportunamente contratados o, en los casos de gastos sin contraprestación, por haberse cumplido los requisitos administrativos dispuestos por el reglamento de la presente ley.


Lic. Hector Marte Deschamps
 Director Administrativo y Financiero




Licda. Maria Ynmaculada Cruz Almonte
 Encargada del Departamento Financiero





DETALLE						
	Enero	Febrero	Marzo	Abril	Mayo	Total
2 - GASTOS						
2.1 - REMUNERACIONES Y CONTRIBUCIONES	54,108,996	54,583,897	54,667,824	64,177,718	92,758,566	320,297,001
2.1.1 - REMUNERACIONES	42,261,260	42,477,844	42,728,094	52,032,249	44,687,576	224,187,023
2.1.2 - SOBRESUELDOS	5,386,900	5,607,693	5,402,900	5,402,900	41,629,899	63,430,292
2.1.3 - DIETAS Y GASTOS DE REPRESENTACIÓN	-	-	-	-	3,034	3,034
2.1.4 - GRATIFICACIONES Y BONIFICACIONES	-	-	-	-	-	-
2.1.5 - CONTRIBUCIONES A LA SEGURIDAD SOCIAL	6,460,836	6,498,360	6,536,830	6,742,569	6,438,058	32,676,652
2.2 - CONTRATACIÓN DE SERVICIOS	19,339,934	11,146,764	28,513,057	7,362,875	30,036,216	96,398,846
2.2.1 - SERVICIOS BÁSICOS	1,403,054	1,609,774	1,544,888	1,409,469	1,564,230	7,531,415
2.2.2 - PUBLICIDAD, IMPRESIÓN Y ENCUADERNACIÓN	3,873,704	-	1,233,059	863,800	295,000	6,265,563
2.2.3 - VIÁTICOS	2,908,817	2,487,616	4,765,343	1,757,041	2,565,571	14,484,388
2.2.4 - TRANSPORTE Y ALMACENAJE	355,200	108,000	369,000	555,163	10,736,238	12,123,602
2.2.5 - ALQUILERES Y RENTAS	2,819,332	3,638,634	5,717,355	633,393	6,102,050	18,910,765
2.2.6 - SEGUROS	1,899,456	1,465,654	1,949,030	876,184	1,444,256	7,634,579
2.2.7 - SERVICIOS DE CONSERVACIÓN, REPARACIONES MENORES E INSTALACIONES TEMPORALES	3,181,074	-	-	-	785,408	3,966,482
2.2.8 - OTROS SERVICIOS NO INCLUIDOS EN CONCEPTOS ANTERIORES	1,871,092	1,837,086	9,965,296	1,066,782	6,250,116	20,990,371
2.2.9 - OTRAS CONTRATACIONES DE SERVICIOS	1,028,205	-	2,969,087	201,043	293,348	4,491,682
2.3 - MATERIALES Y SUMINISTROS	120,286,414	31,723,738	51,364,487	79,120,389	58,149,077	340,644,105
2.3.1 - ALIMENTOS Y PRODUCTOS AGROFORESTALES	117,919,412	22,685,804	45,016,951	78,897,605	55,687,204	320,206,976
2.3.2 - TEXTILES Y VESTUARIOS	-	-	1,571,603	-	115,168	1,686,771
2.3.3 - PRODUCTOS DE PAPEL, CARTÓN E IMPRESOS	48,144	-	336,394	-	323,527	708,065
2.3.4 - PRODUCTOS FARMACÉUTICOS	-	-	377,982	-	238,276	616,258
2.3.5 - PRODUCTOS DE CUERO, CAUCHO Y PLÁSTICO	-	-	231,280	-	-	231,280
2.3.6 - PRODUCTOS DE MINERALES, METÁLICOS Y NO METÁLICOS	-	926,655	3,693	-	-	930,348
2.3.7 - COMBUSTIBLES, LUBRICANTES, PRODUCTOS QUÍMICOS Y CONEXOS	1,729,636	3,147,200	2,084,968	-	1,678,600	8,640,404
2.3.8 - GASTOS QUE SE ASIGNARÁN DURANTE EL EJERCICIO (ART. 32 Y 33 LEY 423-06)	589,222	-	-	-	-	589,222
2.3.9 - PRODUCTOS Y ÚTILES VARIOS	-	4,964,079	1,741,616	222,784	106,303	7,034,782
2.4 - TRANSFERENCIAS CORRIENTES	-	-	-	-	150,000	150,000
2.4.1 - TRANSFERENCIAS CORRIENTES AL SECTOR PRIVADO	-	-	-	-	150,000	150,000
2.4.2 - TRANSFERENCIAS CORRIENTES AL GOBIERNO GENERAL NACIONAL	-	-	-	-	-	-
2.4.3 - TRANSFERENCIAS CORRIENTES A GOBIERNOS GENERALES LOCALES	-	-	-	-	-	-
2.4.4 - TRANSFERENCIAS CORRIENTES A EMPRESAS PÚBLICAS NO FINANCIERAS	-	-	-	-	-	-
2.4.5 - TRANSFERENCIAS CORRIENTES A INSTITUCIONES PÚBLICAS FINANCIERAS	-	-	-	-	-	-
2.4.6 - SUBVENCIONES	-	-	-	-	-	-
2.4.7 - TRANSFERENCIAS CORRIENTES AL SECTOR EXTERNO	-	-	-	-	-	-
2.4.9 - TRANSFERENCIAS CORRIENTES A OTRAS INSTITUCIONES PÚBLICAS	-	-	-	-	-	-

2.5 - TRANSFERENCIAS DE CAPITAL	-	-	-	-	-	-
2.5.1 - TRANSFERENCIAS DE CAPITAL AL SECTOR PRIVADO	-	-	-	-	-	-
2.5.2 - TRANSFERENCIAS DE CAPITAL AL GOBIERNO GENERAL NACIONAL	-	-	-	-	-	-
2.5.3 - TRANSFERENCIAS DE CAPITAL A GOBIERNOS GENERALES LOCALES	-	-	-	-	-	-
2.5.4 - TRANSFERENCIAS DE CAPITAL A EMPRESAS PÚBLICAS NO FINANCIERAS	-	-	-	-	-	-
2.5.6 - TRANSFERENCIAS DE CAPITAL AL SECTOR EXTERNO	-	-	-	-	-	-
2.5.9 - TRANSFERENCIAS DE CAPITAL A OTRAS INSTITUCIONES PÚBLICAS	-	-	-	-	-	-
2.6 - BIENES MUEBLES, INMUEBLES E INTANGIBLES	910,596	3,804,090	3,860,866	-	787,509	9,363,062
2.6.1 - MOBILIARIO Y EQUIPO	-	3,064,726	3,834,841	-	787,509	7,687,075
2.6.2 - MOBILIARIO Y EQUIPO AUDIOVISUAL, RECREATIVO Y EDUCACIONAL	302,732	-	-	-	-	302,732
2.6.3 - EQUIPO E INSTRUMENTAL, CIENTÍFICO Y LABORATORIO	-	21,712	1,086	-	-	22,798
2.6.4 - VEHÍCULOS Y EQUIPO DE TRANSPORTE, TRACCIÓN Y ELEVACIÓN	-	79,880	-	-	-	79,880
2.6.5 - MAQUINARIA, OTROS EQUIPOS Y HERRAMIENTAS	303,704	637,773	14,100	-	-	955,578
2.6.6 - EQUIPOS DE DEFENSA Y SEGURIDAD	-	-	-	-	-	-
2.6.7 - ACTIVOS BIOLÓGICOS	-	-	-	-	-	-
2.6.8 - BIENES INTANGIBLES	304,160	-	10,839	-	-	314,999
2.6.9 - EDIFICIOS, ESTRUCTURAS, TIERRAS, TERRENOS Y OBJETOS DE VALOR	-	-	-	-	-	-
2.7 - OBRAS	-	-	-	-	-	-
2.7.1 - OBRAS EN EDIFICACIONES	-	-	-	-	-	-
2.7.2 - INFRAESTRUCTURA	-	-	-	-	-	-
2.7.3 - CONSTRUCCIONES EN BIENES CONCESIONADOS	-	-	-	-	-	-
2.7.4 - GASTOS QUE SE ASIGNARÁN DURANTE EL EJERCICIO PARA INVERSIÓN (LEY 423-06)	-	-	-	-	-	-
2.8 - ADQUISICION DE ACTIVOS FINANCIEROS CON FINES DE POLÍTICA	-	-	-	-	-	-
2.8.1 - CONCESIÓN DE PRESTAMOS	-	-	-	-	-	-
2.8.2 - ADQUISICIÓN DE TÍTULOS VALORES REPRESENTATIVOS DE DEUDA	-	-	-	-	-	-
2.9 - GASTOS FINANCIEROS	-	-	-	-	-	-
2.9.1 - INTERESES DE LA DEUDA PÚBLICA INTERNA	-	-	-	-	-	-
2.9.2 - INTERESES DE LA DEUDA PUBLICA EXTERNA	-	-	-	-	-	-
2.9.4 - COMISIONES Y OTROS GASTOS BANCARIOS DE LA DEUDA PÚBLICA	-	-	-	-	-	-
4 - APLICACIONES FINANCIERAS	-	11,877,499	-	106,875,038	170,233,796	-
4.1 - INCREMENTO DE ACTIVOS FINANCIEROS	-	11,877,499	-	106,875,038	170,233,796	-
4.1.1 - INCREMENTO DE ACTIVOS FINANCIEROS CORRIENTES	-	11,877,499	-	106,875,038	170,233,796	-
4.1.2 - INCREMENTO DE ACTIVOS FINANCIEROS NO CORRIENTES	-	-	-	-	-	-
4.2 - DISMINUCIÓN DE PASIVOS	-	16,676,948	-	20,625,000	71,627,593	108,929,541
4.2.1 - DISMINUCIÓN DE PASIVOS CORRIENTES	-	16,676,948	-	20,625,000	71,627,593	108,929,541
4.2.2 - DISMINUCIÓN DE PASIVOS NO CORRIENTES	-	-	-	-	-	-
4.3 - DISMINUCIÓN DE FONDOS DE TERCEROS	-	-	-	-	-	-
4.3.5 - DISMINUCIÓN DEPÓSITOS FONDOS DE TERCEROS	-	-	-	-	-	-
Total general	194,645,941	129,812,937	138,406,234	278,161,020	423,742,757	875,782,555

Fuente: Sistema Integrado de Gestion Financiera (Sigef)

Presupuesto aprobado: Se refiere al presupuesto aprobado en la Ley de Presupuesto General del Estado.
Presupuesto modificado: Se refiere al presupuesto aprobado en caso de que el Congreso Nacional apruebe un presupuesto complementario.
Total devengado: Son los recursos financieros que surgen con la obligación de pago por la recepción conforme de obras, bienes y servicios oportunamente contratados o, en los casos de gastos sin contraprestación, por haberse cumplido los requisitos administrativos dispuestos por el reglamento de la presente ley.


Lic. Hector Marte Deschamps
 Director Administrativo y Financiero


Licda. Maria Ynmaculada Cruz Almonte
 Encargada del Departamento Financiero

